




نکته های آموزش تصویری

# ایمنی در محیط کار



معاونت برنامه ریزی و آموزش - واحد آموزش



غرور + بی دقتی = حادثه



**همان لحظه گذارش کنید**

گزارش به موقع معایب، یکی از مهمترین عوامل ایجاد محیطی امن است



همین حالا بفکر باشید!  
قبل از اینکه پشیمان شوید



از لوازم ایمنی استفاده کنید

# بی نظمی ها را گزارش دهید



بی نظمی به نظر، جان همه را به خطر می اندازد!

آتش سوزی های بزرگی هرگز بوجود نمی آیند اگر



شما سیم های معیوب را گزارش دهید!

شما پنجه هایی فولادی دارید ، اگر ...




از کفش ایمنی استفاده کنید !



# از لوازم ایمنی

## مناسب استفاده کنید



خطرات در محیط اداری نیز شما را

# تهدید می کنند!



سیم‌های نامنظم



از گدازن غلط



درب‌کده و کتوشا



اینها را در همه جا رعایت کنیم

شما چشمانی آهنین دارید، اگر ...



- از عینک ایمنی استفاده کنید!

آموزش نکات ایمنی

وظیفه ای همگانی است!



تجربیات و اطلاعات ایمنی خود را  
با دیگران در میان بگذارید!



# بی نظمی در محیط کار



**عواقب جبران ناپذیری بدنبال دارد!**

سلامتی بالاترین نعمت است،  
آن را به آسانی از دست ندهید





حرکت دورانی کتف ها



کشش آرنج ها به عقب



کشش دست ها از پشت به سمت بالا



حرکت چرخشی کتف با دست باز

به پشت خود اجازه استراحت دهید

در این محوطه از کلاه ایمنی استفاده کنید



# قبل از استفاده از مواد MSDS آنرا بدقت بخوانید



بعضی از ابزارها  
فاقد لوازم یدکی هستند



و تا آخر عمر  
به آن‌ها احتیاج دارید

شما پنجه هایی فولادی دارید ، اگر ...



از کفش ایمنی استفاده کنید!



تا محدوده قابل دسترس از نردبان استفاده نمایید



در حفظ و نگهداری وسایل حفاظت فردی  
کوشا باشید و آنها را مرتب بازبینی نمایید



MAX. 3000 LBS



HEY FRED HOW ARE THE KIDS?





قبل از استفاده از مواد شیمیایی  
*MSDS* آن را بخوانید





غلط



طریقه برداشتن بار

صحیح



# با دقت مراقب همه جا باشید



## حادثه از همه طرف در کمین شماست



اول ایمنی  
بعد کار  
هرگز فراموش نشه  
جانم

ای کاش  
از دستکش کار  
استفاده می کردم





اگر کاری غیر ایمن بنظر می رسد

آن کار حتماً خطرناک است

# در یافتن موارد نا ایمن با دقت باشید





مراقب باشید


هنگام جابجایی بار

دستان گیر نکنند



از محل وسایل آتش نشانی، تلفنهای اضطراری  
و خروجیهای محل کار خود مطلع باشید

**پیش از آنکه به آنها احتیاج پیدا کنید**





با تجهیزات کامل و وسایل مناسب وارد  
مکانهای باریک و بدون منفذ بشوید

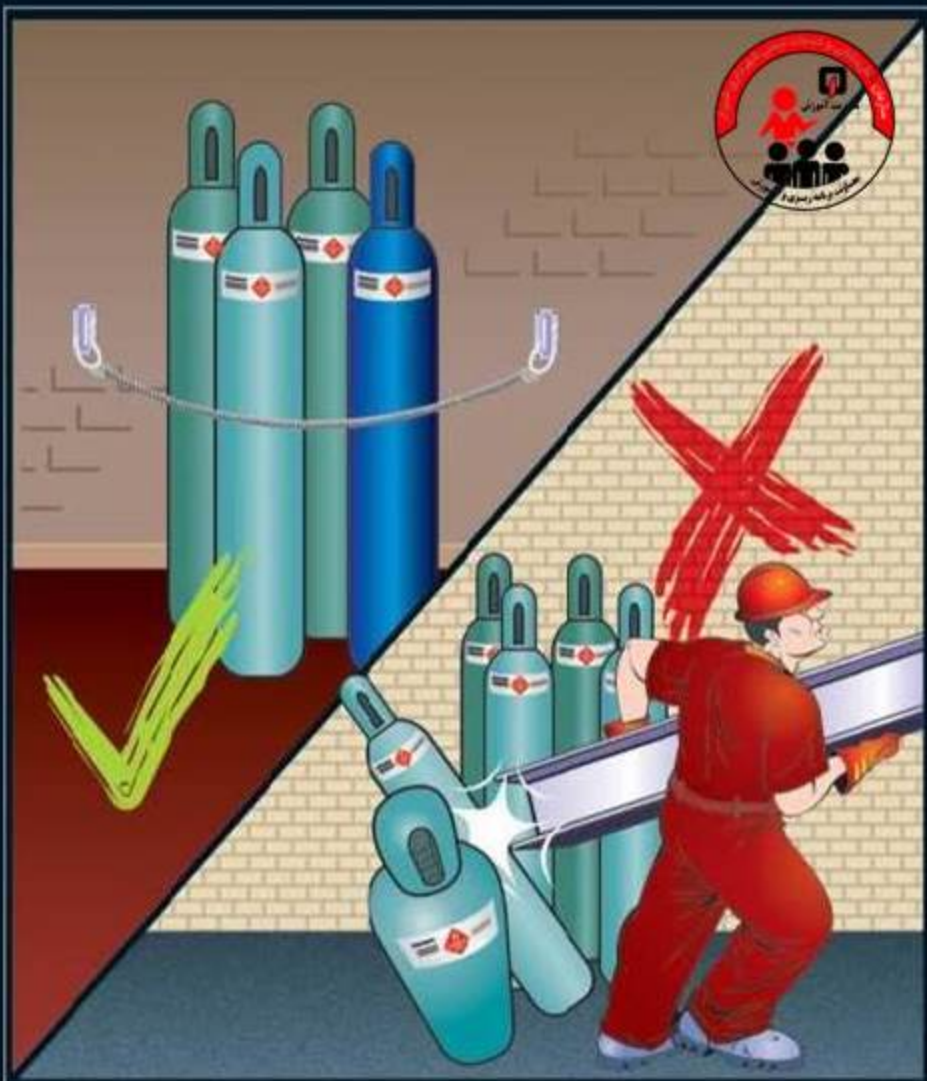
# در ارتفاع موارد ایمنی را رعایت کنید



اولین اشتباه،  
آخرین اشتباه است



سیلندرهای تحت فشار را با بند محافظ بصورت ایستاده نگهداری کنید تا از سقوط آنها جلوگیری شود



برق خادم شماست

ولی میتواند قاتل شما هم باشد



# ماشین آلات ایمن هستند




اگر از قوانین آنها پیروی کنیم!



سیم های بالای سر ما هم می توانند قاتل باشند  
با چشمانی باز و با احتیاط کار کنیم





پیش از اتصال دستگاهها به برق  
از خاموش بودن آنها مطمئن شوید

# بعضی چیزها عوض نمی شوند



کار خود فکر کنید

# به ایمنی

# علائم ایمنی خود را بشناسید



مثالی از علائم	رنگ ایمنی	معنی	نماد ایمنی
		<p>ممنوعیت</p>	
		<p>هشدار</p>	
		<p>عمل الزامی</p>	
		<p>- مسیر خروج - شرایط ایمن - تجهیزات فرار</p>	
		<p>تجهیزات آتش نشانی</p>	



**112**




من تا حالا تو کارم  
هیچ حادثه‌ای نداشتم!!!



غرور + بی دقتی = حادثه

# سیم های زخمی



می توانند منجر به آتش سوزی شوند

# ایمنی را به ہمدیگر یاد آور شوید



# احتمال وقوع هر حادثه ای را گزارش کنید



تورنگ پور - ۱



**احتمالات ممکن است به وقوع بپیوندد!**

همیشه

روش های ایمن تری وجود دارد



ایمن ترین راه را انتخاب کنید!

تصور کنید بدون کفش ایمنی چه اتفاقی خواهد افتاد




محل کار خود را همیشه

پاکیزه نگهدارید



KEEP YOURS CLEAN



نظم و ترتیب در محل کار، الفبای ایمنی است